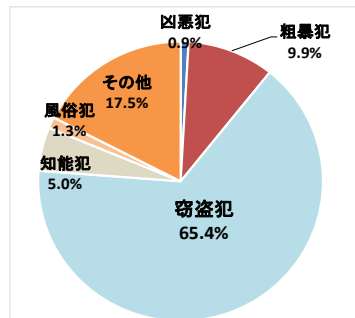


令和4年上半期の犯罪情勢

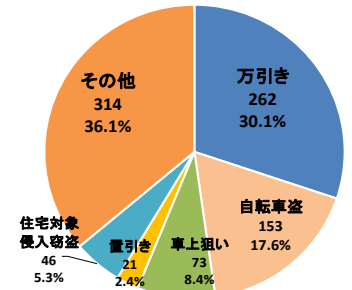
1 刑法犯

	認知件数		昨年同期比	
	R4.6	R3.6	増減数	増減率
刑法犯	1,328	1,457	-129	-8.9%
凶悪犯	12	17	-5	-29.4%
粗暴犯	131	139	-8	-5.8%
窃盗犯	869	865	4	0.5%
知能犯	67	92	-25	-27.2%
風俗犯	17	25	-8	-32.0%
その他	232	319	-87	-27.3%

【刑法犯内訳】



【窃盗犯内訳】



※その他には、自販機ねらい、さい銭ねらいなどが含まれます。

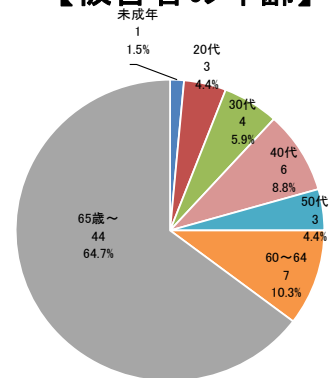
昨年の同時期に比べて、犯罪の発生件数は減少していますが、万引きや自転車盗、車上ねらいなどの窃盗犯が高い割合で発生しています。

被害に遭わないため、防犯カメラの設置や鍵かけの徹底等をお願いします。

2 特殊詐欺

特殊詐欺分類	R4.6		R3.6		前年対比		R4被害届
	件数	被害額	件数	被害額	件数	金額	件数
被害届十相談既達							
オレオレ詐欺	0	0	2	4,500,000	-2	-4,500,000	0
預貯金詐欺	1	0	0	0	1	0	0
架空料金請求詐欺	51	93,766,460	51	16,103,020	0	77,663,440	10
還付金詐欺	13	12,353,840	9	5,892,102	4	6,461,738	8
融資保証金詐欺	2	920,000	7	2,837,516	-5	-1,917,516	1
金融商品詐欺	0	0	0	0	0	0	0
ギャンブル詐欺	0	0	1	3,508,142	-1	-3,508,142	0
交際あっせん詐欺	0	0	0	0	0	0	0
その他の特殊詐欺	0	0	0	0	0	0	0
キャッシュカード詐欺盗	1	788,000	0	0	1	788,000	1
合計	68	107,828,300	70	32,840,780	-2	74,987,520	20

【被害者の年齢】



特殊詐欺も発生件数は減少していますが、被害金額は既に昨年1年分を超えています。年齢別では、高齢者を中心に幅広い年代で被害が発生しています。

還付金詐欺が多発しています！！

市役所等を装って、ATMでお金を騙しとる還付金詐欺が多発しています。

還付金詐欺の被害者は、**携帯電話で犯人から指示を受けるがまま**ATMを操作して被害に遭っています。

県警では、昨年7月から、金融機関と協力して、ATM周辺での携帯電話の使用を自粛してもらう「**STOP! ATMでの携帯電話**」運動を実施していますので、通話しながら、ATMを操作されている方がいたら声をかけるか警察等へ通報をお願いします。

